

ETF

www.ETF.it

PAN AFRICA



Nome: Lyxor ETF PAN AFRICA - Isin: FR0010636464 - Cod. Negoz.: LAFRI

L'ETF "Lyxor ETF Pan Africa" è un Fondo di diritto francese che ha l'obiettivo di replicare il rendimento del SGI Pan Africa Index, un indice proprietario calcolato da Standard & Poor's, composto dalle azioni di società quotate in Africa o che esercitano la loro attività principale sul territorio africano.

Tale indice è esposto su tre zone geografiche (per 1/3 ciascuna): Sud Africa, Nord Africa e Africa sub-sahariana (escluso il Sud Africa). L'indice SGI Pan Africa include **le 30 società** a maggiore capitalizzazione e liquidità (più precisamente le prime dieci capitalizzazioni borsistiche per ciascuna delle tre zone citate) e nessuna azione può rappresentare più del 10% dell'indice.

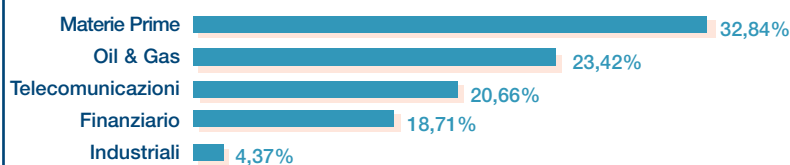
Il Lyxor ETF Pan Africa potrebbe eventualmente risultare un investimento interessante per chi volesse incrementare la diversificazione geografica del proprio portafoglio, beneficiando tra l'altro della debole correlazione tra le Borse africane e le altre aree del mondo.

Inoltre lo sviluppo dell'Africa è all'inizio: la crescente domanda di servizi di comunicazione (telefoni fissi, mobili, diffusione di Internet...) e l'abbondanza di risorse naturali (oro, pietre preziose, petrolio...) fa supporre una crescita nel campo dei servizi e dell'industria.

L'ETF è "armonizzato" (in linea con la Direttiva Comunitaria UCITS III), fiscalmente ottimizzato e gode della presa d'atto di Banca d'Italia e Consob per la commercializzazione in Italia.

Su Borsa Italiana la liquidità del Lyxor ETF Pan Africa è garantita da **Société Générale** (Specialist) e da **Banca IMI** e **UniCredit** (Liquidity Provider).

Ripartizione Settoriale



(Fonte: SGI al 9/09/08)

Lyxor

ETF PAN AFRICA

Scheda Tecnica

Codice negoziazione di Borsa	LAFRI
Codice ISIN	FR0010636464
Indice di riferimento	SGI Pan Africa Index
Fondo Armonizzato (UCITS III)	Sì
Valuta di Negoziazione e Liquidazione	Euro
Commissioni di entrata/uscita	0%
Commissione di performance	0%
Commissione annua di gestione	0,85% all'anno (in proporzione al periodo di detenzione)
Investimento minimo	1 ETF (circa 8,33 EUR al 12/09/2008)
Frequenza dividendi	Annuale (settembre)
Liquidità garantita da	Société Générale, Banca IMI e UniCredit

I 10 PRINCIPALI TITOLI	SETTORE	PESO %
TULLOW OIL PLC	Energetico	11,09%
MAROC TELECOM	Telecomunicazione	8,62%
SASOL LTD	Energetico	6,15%
ADDAX PETROLEUM CORPORATION	Energetico	5,59%
MTN GROUP LIMITED	Telecomunicazione	5,52%
ORASCOM CONSTRUCTION INDUSTRIES	Industriale	5,50%
ANGLO PLATINUM LTD	Materie Prime	5,06%
ORASCOM TELECOM	Telecomunicazione	4,30%
FIRST QUANTUM MINERALS LTD. J	Materie Prime	3,92%
STANDARD BANK GROUP LTD.	Finanziario	3,73%

(Fonte: SGI al 08/09/2008)

EXCHANGE TRADED FUNDS BY
LYXOR
SOCIÉTÉ GÉNÉRALE GROUP

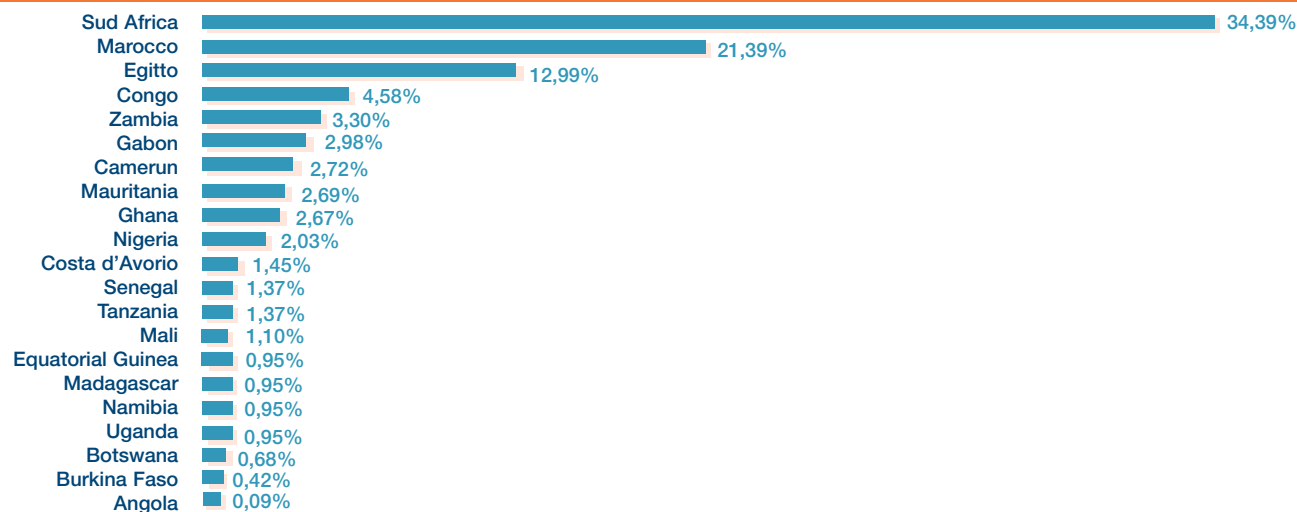
1
N° 1 su ETF
-ITALIA-

Numero Verde
800-929300

www.ETF.it
info@ETF.it

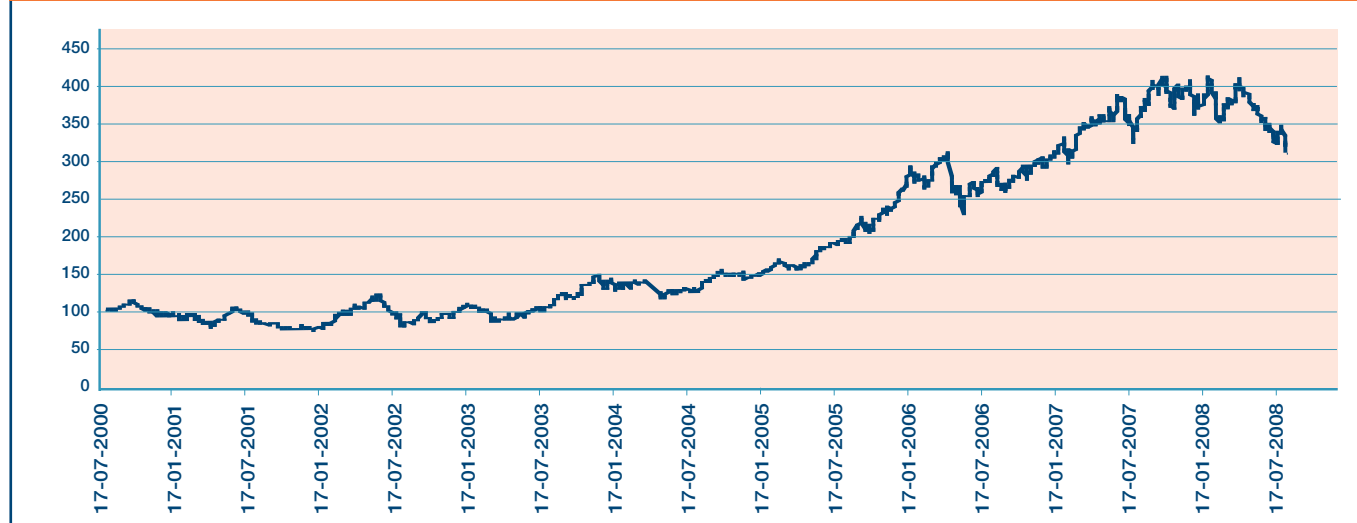


Ripartizione Geografica per Paese



(Fonte: SGI al 9/09/08)

Evoluzione dell'indice SGI Pan Africa



(Fonte: SGI al 10/09/08) - Backtest dell'indice realizzato dal 31/05/2000 al 14/04/2008 (data di lancio dell'Indice) - Le performance passate non costituiscono garanzia sulle performance future.

Dove informarsi sugli ETF di Lyxor

Il **prezzo di negoziazione** degli ETF di Lyxor è disponibile su:

- Sito Internet: **www.ETF.it**
- Numero Verde telefonico: **800 90 40 90** (risponditore automatico attivabile con le ultime 7 cifre del codice ISIN)
- Piattaforme di trading on line
- Reuters: codice **LAFRI.MI**
- Bloomberg: codice **LAFRI IM <Equity>**

Il **NAV** dei Lyxor ETF è pubblicato quotidianamente su:

- **"Il Sole 24 ORE"**
(penultima pagina dell'inserto "Finanza e Mercati")
- **MF-Milano Finanza**
(nella sezione "Fondi & Sicav di Diritto Estero")
- Sito Internet: **info@ETF.it**

Per richiedere gratuitamente informazioni e documenti:

- e-mail: **info@ETF.it**



EXCHANGE TRADED FUNDS BY
LYXOR
SOCIETÀ GENERALE GROUP



* Lyxor è il 1° Emittente di ETF in Italia per Patrimonio, Controvalore e Contratti (fonte: Borsa Italiana sia per il 1° semestre 2008 sia per l'anno 2007).

Questo documento ha carattere puramente informativo e pubblicitario. Non vi è garanzia di ottenere uguali rendimenti in futuro. Prima dell'acquisto leggere il Prospetto Informativo e il Documento di Quotazione.